

## ANEXO AO BALANÇO E À DEMONSTRAÇÃO DOS RESULTADOS

### 1 - Identificação da entidade

#### Dados de identificação

Designação da entidade: CENTRO INFANTIL DA ZONA DE JUSTINO TEIXEIRA  
Sede social: LARGO DO GODIM, 7 Porto  
Endereço eletrónico: [centrojteixeira@gmail.com](mailto:centrojteixeira@gmail.com)  
Site: [centrojteixeira.com](http://centrojteixeira.com)  
Natureza da atividade: Educação pré-escolar

### 2 - Referencial contabilístico de preparação das demonstrações financeiras

#### 2.1. Referencial contabilístico utilizado

As demonstrações financeiras foram preparadas de acordo com todas as normas que integram o Sistema de Normalização Contabilística (SNC), as quais contemplam as Bases para a Apresentação de demonstrações Financeiras, os Modelos de Demonstrações Financeiras, o Código de Contas e as Normas Contabilísticas de Relato Financeiro (NCRF). Mais especificamente foram utilizadas as Norma das Entidades do Sector Não Lucrativo (ESNL).

Na preparação das demonstrações financeiras tomou-se como base os seguintes pressupostos:

#### - Pressuposto da continuidade

As demonstrações financeiras foram preparadas no pressuposto da continuidade das operações e a partir dos livros e registos contabilísticos da entidade, os quais são mantidos de acordo com os princípios contabilísticos geralmente aceites em Portugal.

#### - Regime da periodização económica (acrécimo)

A Entidade reconhece os rendimentos e ganhos à medida que são gerados, independentemente do momento do seu recebimento ou pagamento. As quantias de rendimentos atribuíveis ao período e ainda não recebidos ou liquidados são reconhecidas em "Devedores por acréscimos de rendimento" por sua vez, as quantias de gastos atribuíveis ao período e ainda não pagos ou liquidados são reconhecidas "Credores por acréscimos de gastos"


- Materialidade e agregação

As linhas de itens que não sejam materialmente relevantes são agregadas a outros itens das demonstrações financeiras. A Entidade não definiu qualquer critério de materialidade para efeito de apresentação das demonstrações financeiras.

- Compensação

Os ativos e os passivos, os rendimentos e os gastos foram relatados separadamente nos respetivos itens de balanço e da demonstração dos resultados, pelo que nenhum ativo foi compensado por qualquer passivo nem nenhum gasto por qualquer rendimento, ambos vice-versa.

- Comparabilidade

As políticas contabilísticas e os critérios de mensuração adotados a 31 de dezembro de 2024 são comparáveis com os utilizados na preparação das demonstrações financeiras em 31 de dezembro de 2023.

### **3 - Políticas contabilísticas, alterações nas estimativas contabilísticas e erros**

#### **3.1. Bases de mensuração usadas na preparação das demonstrações financeiras**

As principais bases de reconhecimento e mensuração utilizadas foram as seguintes:

- Eventos subsequentes

Os eventos após a data do balanço que proporcionem informação adicional sobre condições que existiam nessa data são refletidos nas demonstrações financeiras. Caso existam eventos materialmente relevantes após a data do balanço, são divulgados no anexo às demonstrações financeiras.

- Moeda de apresentação

As demonstrações financeiras estão apresentadas em euros, constituindo esta a moeda funcional e de apresentação.

- Ativos fixos tangíveis

Os ativos fixos tangíveis encontram-se registados ao custo de aquisição, deduzido das depreciações e das perdas por imparidade acumuladas. As depreciações são calculadas, após o início de utilização dos bens, pelo método da linha reta em conformidade com o período de vida útil estimado para cada classe de ativos. Não foram apuradas depreciações por componentes. As despesas com reparação e manutenção destes ativos são consideradas como gasto no período em que ocorrem. As beneficiações relativamente às quais se estima que gerem benefícios económicos adicionais futuros são capitalizadas no item de ativos fixos tangíveis.

- Ativos intangíveis

Não existem ativos fixos intangíveis.

- Imposto sobre o rendimento

Centro Infantil de Justino Teixeira é uma IPSS isenta do IRC.

- Inventários

Não existem mercadorias, matérias-primas subsidiárias e de consumo.

- Clientes e outros valores a receber

As contas de "Clientes" e "Outros valores a receber" estão reconhecidas pelo seu valor nominal diminuído de eventuais perdas por imparidade, registadas na conta de "Perdas por imparidade acumuladas" por forma a que as mesmas reflitam a sua quantia recuperável.

- Caixa e depósitos bancários

Este item inclui caixa, depósitos à ordem e outros depósitos bancários.

- Provisões

A Entidade analisa com regularidade os eventos passados em situação de risco e que venham a gerar obrigações futuras. Embora com a subjetividade inerente à determinação da probabilidade e montante de recursos necessários para cumprimento destas obrigações futuras, a gerência procura sustentar a sua expectativa de perdas num ambiente de prudência.

- Fornecedores e outras contas a pagar

As contas a pagar a fornecedores e outros credores, que não vencem juros, são registadas pelo seu valor nominal, que é substancialmente equivalente ao seu justo valor.

- Financiamentos bancários

Os empréstimos são registados no passivo pelo valor nominal recebido líquido de comissões com a emissão desses empréstimos. Os encargos financeiros apurados de com base na taxa de juro efetiva são registados na demonstração dos resultados em observância do regime da periodização económica.

Os empréstimos são classificados como passivos correntes, a não ser que a Empresa tenha o direito incondicional para diferir a liquidação do passivo por mais de 12 meses após a data de relato, caso em que serão incluídos em passivos não correntes pelas quantias que se vencem para além deste prazo.

- Locações

Os contratos de locação são classificados ou como locações financeiras se através deles forem transferidos substancialmente todos os riscos e vantagens inerentes à posse do ativo sob locação ou, caso contrário, como locações operacionais.

Os ativos tangíveis adquiridos mediante contratos de locação financeira, bem como as correspondentes responsabilidades, são contabilizados de acordo com o ponto 9 - Locações das Normas das Entidades do Sector Não Lucrativo, reconhecendo o ativo fixo tangível, as depreciações acumuladas correspondentes, conforme definido nas políticas anteriormente referidas para este tipo de ativo, e as dívidas pendentes de liquidação, de acordo com o plano financeiro do contrato. Adicionalmente, os juros incluídos no valor das rendas e as depreciações do ativo fixo tangível são reconhecidos como gasto na demonstração dos resultados do exercício a que respeitam.

- Rédito e regime do acréscimo

O rédito compreende o justo valor da contraprestação recebida ou a receber pela prestação de serviços decorrentes da atividade normal da Empresa. Os rendimentos dos serviços prestados são reconhecidos na data da prestação dos serviços ou se periódicos, no fim do período a que dizem respeito.

Os juros recebidos são reconhecidos atendendo ao regime da periodização económica, tendo em consideração o montante em dívida e a taxa efetiva durante o período até à maturidade.

- Subsídios

Os subsídios do governo são reconhecidos ao seu justo valor, quando existe uma garantia suficiente de que o subsídio venha a ser recebido e de que a Entidade cumpre com todos os requisitos para o receber.

Os subsídios atribuídos a fundo perdido para o financiamento de ativos fixos tangíveis e intangíveis, estão incluídos no item de "Outras variações nos capitais próprios" são transferidos numa base sistemática para resultados à medida em que decorrer o respetivo período de depreciação ou amortização.

Os subsídios à exploração destinam-se à cobertura de gastos, incorridos e registados no período, pelo que são reconhecidos em resultados à medida que os gastos são incorridos, independentemente do momento de recebimento do subsídio.

## 4 - Ativos fixos tangíveis

### 4.1.2. Reconciliação da quantia escriturada no início e no fim do período, conforme quadro seguinte:

Descrição	Edifícios e outras	Equipamento	Equipamento	Equipamento	TOTAL
	construções	básico	transporte	administrativo	
Valor Bruto no início	414,387.05	35,240.29	67,650.00	40,177.70	557,455.04
Depreciações acumuladas	270,150.66	41,543.78	57,962.52	34,965.46	404,622.42
<b>Saldo no início do período</b>	<b>178,932.22</b>	<b>3,621.98</b>	<b>38,668.74</b>	<b>5,212.24</b>	<b>226,435.18</b>
Variações no período	0.00	9,701.18	0.00	0.00	9,701.18
<b>Total de aumentos</b>		<b>9,701.18</b>			<b>9,701.18</b>
<b>Total de diminuições</b>					<b>0.00</b>
Depreciações do período	6,995.96	1,143.78	4,830.21		12,969.95
Outras transferências					0.00
<b>Saldo no fim do período</b>	<b>137,240.43</b>	<b>13,323.16</b>	<b>38,668.74</b>	<b>5,212.24</b>	<b>149,563.85</b>
Valor bruto no fim do período	414,387.05	44,941.47	67,650.00	40,177.70	567,156.22
Depreciações acumuladas no fim do período	277,146.62	42,687.56	62,792.73	34,965.46	417,592.37

## 5 – Fluxos de caixa

Para efeitos da demonstração dos fluxos de caixa, caixa e seus equivalentes inclui numerário, depósitos bancários imediatamente mobilizáveis, detalhados da seguinte forma:

Descrição	Valor Período	V. Período Anterior
Caixa	886.86	1,582.50
Depósitos ordem	65,520.03	51,891.94
Depósitos prazo	30,662.81	17,518.74
<b>Total</b>	<b>97,069.70</b>	<b>70,993.18</b>

## 6 - Custos de empréstimos obtidos

Descrição	Valor Período	V. Período Anterior
Juros e rendimentos similares obtidos		
Juros e gastos similares suportados	1,552.28	1,541.97
Juros de financiamento suportados	1,456.40	1,236.09
Outros juros de financiamento obtidos	95,88	305.88

## 8 - Rendimentos e gastos

8.2. Quantia de cada categoria significativa de rédito reconhecida durante o período, conforme quadro seguinte:

Descrição	Valor Período	V. Período Anterior
Prestações de serviços	186,072.23	178,908.43
Subsídios de Entidades Publicas	487,872.21	439,812.43
Total	673,944.44	582,299.94

### 8.3. Discriminação dos fornecimentos e serviços externos

Descrição	Valor Período	V. Período Anterior
<b>Serviços especializados</b>	<b>68,946.22</b>	<b>87,867.00</b>
Trabalhos especializados	7,799.56	10,726.31
Publicidade e propaganda	0.00	0.00
Vigilância e segurança	3,125.16	5,948.41
Comissões	0.00	0.00
Conservação e reparação	47,258.64	60,755.33
Outros serviços	10,762.86	10,436.95
<b>Materiais</b>	<b>3,910.38</b>	<b>4,686.22</b>
Ferramentas e utensílios de desgaste rápido	1,363.82	460.77
Livros e documentação técnica	0.00	97.05
Material de escritório	180.03	104.92
Materiais	2,366.53	4,023.48
<b>Energia e fluidos</b>	<b>16,766.96</b>	<b>16,987.01</b>
Eletricidade	5,798.18	6,529.69
Fluidos	6,509.42	6,306.51
Água	4,459.36	4,150.81
<b>Deslocações, estadas e transportes</b>	<b>0.00</b>	<b>36.64</b>
Deslocações e estadas	0.00	36.64
<b>Serviços diversos</b>	<b>27,459.14</b>	<b>25,909.10</b>
Comunicação	1,417.84	1,409.63
Seguros	3,655.43	3,432.51
Contencioso e notariado	0.00	0.00
Limpeza, higiene e conforto	5,700.00	12,744.55
Outros serviços	16,685.87	8,322.41
<b>Total</b>	<b>117,082.70</b>	<b>135,485.97</b>
	117,082.70	135,485.97

## 11 - Instrumentos financeiros

11.3. Reconciliação da quantia escriturada no início e no fim do período de cada rubrica dos fundos patrimoniais, conforme quadro seguinte:

Descrição	Saldo inicial	Débitos	Créditos	Saldo Final
Capital	15,908.66			15,908.66
Resultados transitados	115,526.31	20,111.72		95,414.59
Outras variações nos capitais próprios	47,202.05	2,052.24		45,149.81
Subsídios	47,202.05	2,052.24		45,149.81
<b>Total</b>	<b>178,637.02</b>	<b>22,163.96</b>	<b>0.00</b>	<b>156,473.06</b>

11.9. Resumo das categorias de ativos e passivos financeiros, perdas por imparidade, rendimentos e gastos associados, conforme quadro seguinte:

Descrição	Mensurados ao custo
Ativos financeiros	41,621.99
Clientes e utentes	41,621.99
Passivos Financeiros	115,245.53
Fornecedores	6,490.67
Estado e outros entes públicos	15,704.79
Financiamentos obtidos	39,609.47
Outras contas a pagar	53,440.60

## 12 - Benefícios dos empregados

### 12.4. Benefícios dos empregados e encargos da entidade

Descrição	Valor Período	V. Período Anterior
Gastos com o pessoal	535,058.63	503,092.52
Remunerações do pessoal	440,210.25	411,203.02
Encargos sobre remunerações	87,667.07	83,330.05
Seguros de acidentes de trabalho e doenças profissionais	7,181.31	7,199.28
Outros gastos com o pessoal	0.00	1,360.17

## 15 - Divulgações exigidas por diplomas legais

### 15.2. Informação por atividade económica

Descrição	Actividade CAE	Total
Prestações de serviços	186,072.23	178,908.43
Fornecimentos e serviços externos	117,082.70	135,485.97
Custos das mercadorias vendidas e matérias consumidas	44,148.26	39,636.15
Matérias primas, subsidiárias e de consumo	44,148.26	39,636.15
Numero médio de pessoas ao serviço	23.00	23.00
Gastos com o pessoal	535,058.63	503,092.52
Remunerações	440,210.25	411,203.02
Outros gastos	94,848.38	91,889.50

### 15.3. Informação por mercado geográfico

Descrição	Mercado	Mercado	Mercado	Total
	Interno	Comunitário	Extracomunitário	
<b>Vendas</b>				
Prestações de Serviços	186,072.23	0.00	0.00	186,072.23
Compras	44,299.87	0.00	0.00	44,299.87
Fornecimentos e serviços externos	117,082.70	0.00	0.00	117,082.70
Rendimentos suplementares				

#### 15.4. Outras divulgações exigidas por diplomas legais

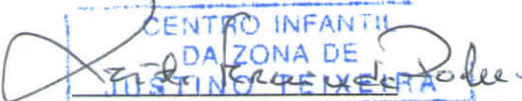

Impostos em mora

- A Entidade apresenta a sua situação regularizada perante as Finanças.
- A Entidade apresenta a sua situação regularizada perante a Segurança Social.

#### 21. Acontecimentos após a data do balanço

Após a data de balanço não houve conhecimento de eventos ocorridos que afetem o valor dos ativos e passivos das demonstrações financeiras do período.

Administração/Gerência


  
CENTRO INFANTIL  
DA ZONA DE  
JUSTINO TEIXEIRA  
Cont. N.º 501 393 030  
L. DO GOVIM 7 - 4300 PORTO  
TELEFONE 272732  


Contabilista Certificado n.º 63727

Patrícia Vieira

## Balço em 31 de dezembro de 2025

Rubrica	Notas	(em euros)	
		2025	2024
<b>ATIVO</b>			
<b>Ativo não corrente</b>			
Ativos fixos tangíveis		145.744,25	149.013,02
Bens do património histórico e cultural			
Ativos intangíveis			
Investimentos financeiros		33,02	33,02
Fundadores/ beneméritos /patrocinadores/ doadores/ associados/ membros			
Outros créditos e ativos não correntes			
<b>Total ativo não corrente</b>		<b>145.777,27</b>	<b>149.046,04</b>
<b>Ativo corrente</b>			
Inventários		182,72	52,05
Créditos a receber		41.621,99	46.768,72
Estado e outros entes públicos			
Fundadores/ beneméritos /patrocinadores/ doadores/ associados/ membros			
Diferimentos		852,84	852,84
Outros ativos correntes			380,00
Caixa e depósitos bancários		97.069,70	70.993,18
<b>Total ativo corrente</b>		<b>139.727,25</b>	<b>119.046,79</b>
<b>Total ativo</b>		<b>285.504,52</b>	<b>268.092,83</b>
<b>FUNDOS PATRIMONIAIS E PASSIVO</b>			
<b>Fundos Patrimoniais</b>			
Fundos		15.908,66	15.908,66
Excedentes técnicos			
Reservas			
Resultados transitados		95.414,59	115.526,31
Excedentes de revalorização			
Ajustamentos / outras variações nos fundos patrimoniais		45.149,81	47.202,05
Resultado líquido do período		13.785,93	(20.111,72)
Dividendos antecipados			
Interesses que não controlam			
<b>Total fundos patrimoniais</b>		<b>170.258,99</b>	<b>158.525,30</b>
<b>Passivo</b>			
<b>Passivo não corrente</b>			
Provisões			
Provisões específicas			
Financiamentos obtidos			
Outras dívidas a pagar			
<b>Total passivo não corrente</b>			
<b>Passivo corrente</b>			
Fornecedores		6.490,67	(916,38)
Estado e outros entes públicos		15.704,79	12.498,45
Fundadores/ beneméritos /patrocinadores/ doadores/ associados/ membros			
Financiamentos obtidos		39.609,47	44.599,86
Diferimentos			
Outros passivos correntes		53.440,60	53.385,60
<b>Total passivo corrente</b>		<b>115.245,53</b>	<b>109.567,53</b>
<b>Total passivo</b>		<b>115.245,53</b>	<b>109.567,53</b>
<b>Total fundos patrimoniais e passivo</b>		<b>285.504,52</b>	<b>268.092,83</b>


  
 CENTRO INFANTIL  
 DA ZONA DE  
 JUSTINO TEIXEIRA  
 Cont. N.º 501 393 030  
 (Administração)  
 TELEFONE, 572732

  
 Patricia Vieira  
 (Contabilista Certificado)

## Demonstração dos resultados por naturezas em 31 de dezembro de 2025

		(em euros)	
Rendimentos e Gastos	Notas	2025	2024
Vendas e serviços prestados		186.072,23	178.908,43
Subsídios, doações e legados à exploração		502.975,75	456.108,57
Variação nos inventários da produção			
Trabalhos para a própria entidade			
Custo das mercadorias vendidas e das matérias consumidas		(44.148,26)	(39.532,05)
Fornecimentos e serviços externos		(117.082,70)	(135.476,13)
Gastos com o pessoal		(489.962,69)	(470.810,50)
Ajustamento de inventários (perdas / reversões)			
Imparidade de dívidas a receber (perdas / reversões)		(14.086,15)	
Provisões (aumentos / reduções)			
Provisões específicas (aumentos / reduções)			
Outras imparidas (perdas/reversões)			
Aumentos / reduções de justo valor			
Outros rendimentos		4.908,12	4.759,82
Outros gastos		(368,14)	(448,14)
<b>Total resultado antes de depreciações, gastos de financiamentos e impostos</b>		<b>28.308,16</b>	<b>(6.490,00)</b>
Gastos / reversões de depreciação e de amortização		(12.969,95)	(12.079,75)
<b>Total resultado operacional (antes de gastos de financiamentos e impostos)</b>		<b>15.338,21</b>	<b>(18.569,75)</b>
Juros e rendimentos similares obtidos			
Juros e gastos similares suportados		(1.552,28)	(1.541,97)
	<b>Total resultado antes de impostos</b>	<b>13.785,93</b>	<b>(20.111,72)</b>
Imposto sobre o rendimento do período			
	<b>Total resultado líquido do período</b>	<b>13.785,93</b>	<b>(20.111,72)</b>

CENTRO INFANTIL  
DA ZONA DE  
JUSTINO TEIXEIRA  
Cont. N.º 501 393 030  
L. DO GOV. (Administração) 3000 PORTO  
TELEFONE. 572732

Patricia Vieira  
(Contabilista Certificado)